

دليل مفيد لقواطع أمان RCD

نصيحة مفيدة

نصيحة مفيدة

يساعد اختبار جهاز التيار المتبقي (RCD)، المعروف أيضًا باسم القاطع التفاضلي، على حمايتك وحماية عائلتك من الصدمات الكهربائية.

إذا كنت تشعر بالثقة للقيام بذلك، وكان صندوق العداد الخاص بك في حالة جيدة:

1. افتح صندوق العداد.
2. اضغط على زر الاختبار في كل جهاز RCD. تم وضع علامة عليه بحرف **T**.
3. سيفصل القاطع على وضع إيقاف التشغيل **OFF** على الفور.
4. أعد القاطع إلى وضع التشغيل **ON**.

يؤدي هذا إلى إعادة تعيين قاطع الأمان.

إذا لم يُفصل القاطع أو لم يُرفع مرة أخرى، فاتصل بمقاول كهربائي مرخص.

تحقق من قاطع الأمان لديك كل 3 أشهر، أو أكثر حسب التعليمات.

لماذا تعتبر أجهزة RCD مهمة؟

تساعد أجهزة التيار المتبقي (RCD) على منع:

- الصدمات الكهربائية.
- الإصابات الخطيرة.
- الحرائق الكهربائية.

لا تحميك قواطع الدارات والصمامات الموجودة في لوحة المفاتيح أنت وعائلتك من الصدمات الكهربائية، بينما يقوم جهاز RCD بذلك.

لجعل منزلك أو عملك أكثر أمانًا، يجب تثبيت قاطعيّ أمان RCD على الأقل.

يمكن للمقاول الكهربائي المرخص تركيب أجهزة RCD لك.

إذا لم يكن لديك جهاز RCD، فأنت غير محمي.

قم بتثبيت أجهزة RCD

استثمر في

أجهزة
RCD





أين يوجد زر الاختبار (T)؟

ابحث عن الحرف **T** الموجود على جهاز RCD لديك.

يمكن أن يكون الزر بأشكال أو ألوان مختلفة ولكن سيظل دائمًا عليه حرف **T**.

إذا لم تتمكن من العثور على زر **T** :


- التقط صورة لجهاز RCD لديك.
- أرسلها بالبريد الإلكتروني إلى EGPGeneralAdmin@lgirs.wa.gov.au وسيساعدك شخص من فريق البناء والطاقة.



ابحث عن
T




3



4



5



6



قواعد قواطع أمان أجهزة RCD

إذا كنت تبيع منزلك

للبيع

قبل بيع منزلك، يجب تثبيت أجهزة RCD لجميع دارات الطاقة والإنارة. إذا لم يتم تركيب اثنين أو أكثر من أجهزة RCD، فستحتاج إلى الاستعانة بمقاول كهربائي مرخص لتثبيتها لتلبية لوائح الكهرباء.

إذا كنت تستأجر منزلاً

للإيجار

يجب على الملاك تثبيت أجهزة RCD في العقارات المؤجرة، وفقاً للوائح الكهرباء.

إذا لم يتم تركيب أجهزة RCD، يجب على المستأجرين الاتصال بالمالك أو وكيل العقارات وطلب تثبيتها على النحو المطلوب.

يجب على المستأجرين أيضًا:

- اختبار أجهزة RCD كل 3 أشهر.
 - إبلاغ المالك أو وكيل العقارات عن أي أعطال.
- إذا لم يعمل جهاز RCD، فيجب استبداله على الفور.

كم عدد أجهزة RCD التي تحتاجها؟

للبيع

يلزم وجود جهازي RCD على الأقل، وفقاً للوائح الكهرباء. قد تحتاج بعض العقارات إلى المزيد.

سيقوم المقاول الكهربائي المرخص بتثبيت العدد الصحيح للعقار لديك والتأكد من أن العقار يفي باللوائح.

هل أحتاج إلى مقاول كهربائي مرخص؟

نعم. يجب عليك الاستعانة بمقاول كهربائي مرخص لتركيب أجهزة RCD أو إصلاح أي مشاكل.

لا تقم بالأعمال الكهربائية بنفسك


لا تقم بالأعمال الكهربائية أو تستخدم شخصًا غير مرخص. هذا أمر خطير.

يمكن أن تتعرض للصعق الكهربائي أو تشعل حريقًا.

المقاولون الكهربائيون المرخصون:

- يتم تدريبهم
- ويتبعون قوانين السلامة
- ويضمنون جودة عملهم.

من غير القانوني للأشخاص غير المرخصين القيام بأعمال كهربائية.



كيف تجد مقال كهربائي مرخص؟

يمكنك التحقق من تراخيص المقاول الكهربائي عبر الإنترنت.

- تبدأ رخصة المقاول الكهربائي بـ EC
- تبدأ رخصة الفني الكهربائي بـ EW

[ابحث عن مقال كهربائي](#)

حكومة أستراليا الغربية

وزارة الحكومة المحلية وتنظيم الصناعة والسلامة

هيئة البناء والطاقة

الهاتف: **1300 489 099**

ساعات العمل: **8:30 صباحًا - 4:30 عصرًا**

العنوان الفعلي:

Level 1 Mason Bird Building
(مدخل) Sevenoaks Street 303
Cannington Western Australia 6107

الموقع الإلكتروني: www.wa.gov.au/building-and-energy

البريد الإلكتروني: be.info@lgirs.wa.gov.au

العنوان البريدي: Locked Bag 100 East Perth WA 6892

دعم إضافي:

خدمة الترحيل الوطنية: 13 36 77

خدمة الترجمة التحريرية والشفهية (TIS) 13 14 50

هذا المنشور متاح عند الطلب بتنسيقات أخرى.