




Department of Local Government,
Industry Regulation and Safety




Burmese | မြန်မာ



RCD ဘေးကင်းရေးခလုတ် များ အသုံးပြုရန် လမ်းညွှန်

အသုံးဝင်သော
အချက်



အသုံးဝင်သောအချက်

ဘေးကင်းရေးခလုတ်ဟုလည်း ခေါ်သော Residual Current Device (RCD) ကို စမ်းသပ်ခြင်းသည် သင့်နှင့် သင့်မိသားစုအား ဓာတ်လိုက်ခြင်းမှ ကာကွယ်ပေးရန် အထောက်အကူပြုပါသည်။

သင်ကိုယ်တိုင် လုပ်ဆောင်ရန် ယုံကြည်မှုရှိပြီး သင့်မိတာပုံး၏အခြေအနေကောင်းမွန်ပါက-

1. မိတာပုံးကို ဖွင့်ပါ။
2. RCD တစ်ခုချင်းစီပေါ်ရှိ စမ်းသပ်ခလုတ်ကို နှိပ်ပါ။ ၎င်းကို **T** အမှတ်အသား ပြထားသည်။
3. ခလုတ်သည် ချက်ချင်း **OFF** သို့ ပြောင်းသွားသင့်ပါသည်။
4. ခလုတ်ကို **ON** သို့ ပြန်ဖွင့်ပါ။

ထိုသို့ဖြင့် ဘေးကင်းရေးခလုတ်အား အသင့်အနေအထား ပြန်ရောက်စေပါသည်။ ခလုတ်မပိတ်ပါက သို့မဟုတ် ပြန်ဖွင့်မရပါက၊ လိုင်စင်ရလျှပ်စစ်ကန်ထရိုက်တာထံ ဖုန်းခေါ်ပါ။ သင့်ဘေးကင်းရေးခလုတ်ကို ၃ လတစ်ကြိမ် စစ်ဆေးပါ။ သို့မဟုတ် ညွှန်ကြားချက်များအတိုင်း ပိုမို စစ်ဆေးပါ။

RCD များသည် မည်သည့်အတွက် အရေးကြီးပါသလဲ။

Residual current devices (RCDs) များသည် အောက်ပါအန္တရာယ်များကို ကာကွယ်ရန် အထောက်အကူပြုပါသည်-

- ဓာတ်လိုက်ခြင်း။
- ဒဏ်ရာပြင်းစွာ ရရှိခြင်း။
- လျှပ်စစ်မှမီးလောင်ခြင်းများ။


သင့်ခလုတ်ခုံရှိ လျှပ်စီးဖြတ်ခလုတ်များနှင့် ဖျူးများသည် သင်နှင့် သင့်မိသားစုကို ဓာတ်လိုက်ခြင်းမှ မကာကွယ်ပါ။ RCD က ကာကွယ်ပေးပါသည်။

သင့်အိမ် သို့မဟုတ် စီးပွားရေးလုပ်ငန်းကို ပိုမိုဘေးကင်းစေရန်အတွက် အနည်းဆုံး RCD ဘေးကင်းရေးခလုတ်နှစ်ခု တပ်ဆင်ထားရမည် ဖြစ်သည်။

လိုင်စင်ရလျှပ်စစ်ကန်ထရိုက်တာသည် သင့်အတွက် RCD များကို တပ်ဆင်ပေးနိုင်ပါသည်။ RCD မရှိပါက သင်သည် ကာကွယ်မှု မရရှိနိုင်ပါ။

RCD များကို တပ်ဆင်ပါ

RCD
များတွင်
ရင်းနှီးမြှုပ်နှံပါ



စမ်းသပ် (T) ခလုတ်သည် မည်သည့်နေရာတွင် ရှိပါသလဲ။

သင့် RCD ပေါ်တွင် **T** စာလုံးအမှတ်အသားကို ရှာကြည့်ပါ။

ထိုခလုတ်သည် ပုံသဏ္ဍာန်၊ အရောင် မတူနိုင်သော်လည်း ၎င်းပေါ်တွင် **T** အမှတ်အသားကို အမြဲ ဖော်ပြထားပါသည်။

T ခလုတ်ကို ရှာမတွေ့ပါက-


- သင့် RCD ၏ဓာတ်ပုံကို ရိုက်ယူပါ။
- ထိုဓာတ်ပုံကို EGPGenialAdmin@lgirs.wa.gov.au သို့ အီးမေးလ်ပို့ပါ။ အဆောက်အဦနှင့် စွမ်းအင်အဖွဲ့မှ တစ်ဦးဦးက သင့်အား ကူညီပေးပါမည်။



၃




၄



၅



၆



RCD ဘေးကင်းရေးခလုတ်များအတွက် စည်းကမ်းများ



သင့်အိမ်ကို ရောင်းချမည်ဆိုပါက

သင့်အိမ် မရောင်းချမီ၊ စွမ်းအင်နှင့် မီးလျှပ်စီးကြောင်းအားလုံးအတွက် RCD များ တပ်ဆင်ရပါမည်။

RCD နှစ်ခု သို့မဟုတ် ထို့ထက်ပို၍ တပ်ဆင်ထားပါက၊ လျှပ်စစ် စည်းကမ်းများနှင့်ကိုက်ညီစေရန် လိုင်စင်ရ လျှပ်စစ်ကန်ထရိုက်တာတစ် ဦးအား RCD များ တပ်ဆင်ရန် ငှားရမ်းရပါမည်။



သင်သည် အိမ်ငှားနေသည် ဆိုပါက

အိမ်ရှင်များသည် လျှပ်စစ်စည်းကမ်းများနှင့်အညီ အငှားအိမ်များတွင် RCD များကို တပ်ဆင်ထားရပါမည်။

RCDများ တပ်ဆင်ထားပါက၊ အိမ်ငှားများသည် အိမ်ရှင် သို့မဟုတ် အကျိုးဆောင်ကို ဆက်သွယ်၍ သတ်မှတ်ချက်များနှင့်အညီ RCD များ တပ်ဆင်ပေးရန် တောင်းခံသင့်ပါသည်။

အိမ်ငှားများသည် အောက်ပါတို့ကိုလည်း လုပ်ဆောင်သင့်ပါသည်-

- RCD များကို ၃ လတစ်ကြိမ် စစ်ဆေးပါ။
- ချို့ယွင်းချက်များရှိပါက အိမ်ရှင် သို့မဟုတ် အကျိုးဆောင်ထံ အကြောင်းကြားပါ။

RCD အလုပ်မလုပ်ပါက ချက်ချင်း အစားထိုးရပါမည်။



RCD မည်မျှ လိုအပ်ပါသလဲ။

လျှပ်စစ်စည်းကမ်းများနှင့်အညီ အနည်းဆုံး RCD နှစ်ခု လိုအပ်ပါသည်။ အချို့ အိမ်ခြံမြေများသည် ပိုမိုလိုအပ်နိုင်ပါသည်။

လိုင်စင်ရ လျှပ်စစ်ကန်ထရိုက်တာသည် သင့်အိမ် သို့မဟုတ် အဆောက်အအုံ အတွက် လိုအပ်သော RCD အရေအတွက်ကို မှန်ကန်စွာ တပ်ဆင်ပေးပြီး သင့် အိမ်သည် စည်းကမ်းများနှင့်ကိုက်ညီမှုရှိကြောင်း သေချာစေပါမည်။

လိုင်စင်ရလျှပ်စစ်ကန်ထရိုက်တာ လိုအပ်ပါသလား။

လိုအပ်ပါသည်။ RCD များ တပ်ဆင်ရန် သို့မဟုတ် ချို့ယွင်းမှုများ ပြုပြင်ရန်အတွက် လိုင်စင်ရ လျှပ်စစ်ကန်ထရိုက်တာကို အသုံးပြုရပါမည်။

လျှပ်စစ်လုပ်ငန်းများကို ကိုယ်တိုင် မလုပ်ဆောင်ပါနှင့်။

လျှပ်စစ်လုပ်ငန်းများကို ကိုယ်တိုင် မလုပ်ဆောင်ပါနှင့်။ သို့မဟုတ် လိုင်စင်မရှိသူကို အသုံးမပြုပါနှင့်။


၎င်းသည် အန္တရာယ်ရှိသည်။

သင် ဓာတ်လိုက်ခံရနိုင်သလို မီးလောင်မှုလည်း ဖြစ်ပွားစေနိုင်ပါသည်။

လိုင်စင်ရ လျှပ်စစ်ကန်ထရိုက်တာများသည်-

- လေ့ကျင့်သင်ကြားထားသူများ ဖြစ်ပါသည်
- ဘေးကင်းရေးဥပဒေများကို လိုက်နာဆောင်ရွက်ပါသည်
- ၎င်းတို့၏ လုပ်ငန်းအရည်အသွေးကို အာမခံပေးပါသည်။

လိုင်စင်မရှိသူများက လျှပ်စစ်လုပ်ငန်းများ လုပ်ဆောင်ခြင်းသည် ဥပဒေနှင့် မညီပါ။



လိုင်စင်ရ လျှပ်စစ်ကန်ထရိုက်တာကို မည်သို့ ရှာရမလဲ။

လျှပ်စစ်ကန်ထရိုက်တာလိုင်စင်များကို အွန်လိုင်းတွင် စစ်ဆေးနိုင်ပါသည်။

- လျှပ်စစ်ကန်ထရိုက်တာလိုင်စင်သည် EC ဖြင့် စတင်ပါသည်
- လျှပ်စစ်ပညာရှင်လိုင်စင်သည် EW ဖြင့်စတင်သည်

လျှပ်စစ်ကန်ထရိုက်တာတစ်ဦးကို ရှာဖွေရန်

Government of Western Australia

Department of Local Government, Industry Regulation and Safety

Building and Energy

ဖုန်း- ၁၃၀၀ ၄၈၉ ၀၉၉

ရုံးချိန်- နံနက် ၈:၃၀ - ညနေ ၄:၃၀

လမ်းလိပ်စာ-

Level 1 Mason Bird Building
303 Sevenoaks Street (entrance Grose Avenue)
Cannington Western Australia 6107

ဝက်ဘ်ဆိုက်- www.wa.gov.au/building-and-energy

အီးမေးလ်- be.info@lgirs.wa.gov.au

စာပို့ရန်လိပ်စာ- Locked Bag 100 East Perth WA 6892

ထပ်ဆောင်းအထောက်အပံ့-

National Relay Service- ၁၃ ၃၆ ၇၇

ဘာသာပြန်နှင့် စကားပြန်လုပ်ငန်း (TIS) ၁၃ ၁၄ ၅၀

ဤစာစောင်ကို အခြားပုံစံများဖြင့် တောင်းခံပါက ရရှိနိုင်ပါသည်။