




Department of Local Government,  
Industry Regulation and Safety



Italian | Italiano



# Guida pratica agli interruttori differenziali (RCD) per la sicurezza elettrica



**CONSIGLIO  
PRATICO**

## Consiglio pratico

Il controllo periodico del dispositivo a corrente residua (RCD), noto anche come interruttore differenziale, aiuta a proteggere te e la tua famiglia dal rischio di scosse elettriche.

Se ti senti a tuo agio nel farlo e la scatola del contatore è in buone condizioni:

1. Apri la scatola del contatore.
2. Premi il pulsante di prova su ogni RCD, contrassegnato dalla lettera **T**.
3. L'interruttore dovrebbe scattare immediatamente su **OFF**.
4. Riporta l'interruttore in posizione **ON** per riattivarlo.

In questo modo ripristini l'interruttore differenziale.

Se l'interruttore non si spegne o non si riattiva, contatta un'impresa elettrica autorizzata.

Controlla l'interruttore differenziale ogni 3 mesi, o più spesso se lo prevedono le istruzioni del produttore.

## Perché gli RCD sono importanti?

I dispositivi a corrente residua (RCD) aiutano a prevenire:

- scosse elettriche,
- lesioni gravi,
- incendi di origine elettrica.

Gli interruttori e i fusibili del quadro elettrico non proteggono te e la tua famiglia dalle scosse elettriche. Un RCD, invece, sì.

Per rendere più sicura la tua casa o la tua azienda, installa almeno due RCD.

Gli RCD devono essere installati da un'impresa elettrica autorizzata.

Se non disponi di un RCD, non hai la protezione necessaria.

**INSTALLA GLI RCD**

INVESTI NEGLI  
**RCD**





## Dove si trova il pulsante di prova (T)?

Cerca la lettera **T** sull'RCD.


Il pulsante può avere forme o colori diversi, ma è sempre contrassegnato dalla lettera **T**.

Se non riesci a trovare il pulsante **T** :

- Scatta una fotografia del tuo RCD.
- Invia la via e-mail all'indirizzo [EGPGeneralAdmin@lgirs.wa.gov.au](mailto:EGPGeneralAdmin@lgirs.wa.gov.au) e un membro del team "Edilizia ed energia" sarà in grado di aiutarti.




3




CERCA LA

T


4



5



6



# Regole per gli interruttori differenziali (RCD)



## Se stai vendendo la tua casa

Prima di vendere la casa, devi assicurarti che siano installati degli RCD su tutti i circuiti di alimentazione e illuminazione.

Se non ci sono due o più RCD, è necessario farli installare da un'impresa elettrica autorizzata così da rispettare le normative elettriche.



## Se vivi in una casa in affitto

I proprietari sono tenuti a installare gli RCD nelle proprietà in affitto, in conformità con le normative elettriche.

Se gli RCD non sono installati, gli inquilini devono contattare il proprietario o l'agente immobiliare e richiederne l'installazione come previsto dalla normativa.

Gli inquilini devono inoltre:

- effettuare un test degli RCD ogni 3 mesi;
- segnalare eventuali guasti al proprietario o all'agente immobiliare.

Se un RCD non funziona, deve essere sostituito immediatamente.



## Quanti RCD si devono installare?

Le normative elettriche prevedono l'installazione di almeno due RCD. Alcune proprietà potrebbero richiederne un numero maggiore.

Un'impresa elettrica autorizzata installerà il numero corretto di interruttori differenziali per la tua proprietà in modo da garantire la conformità con le normative.

## Devo utilizzare un'impresa elettrica autorizzata?

**Sì**, per installare gli RCD o risolvere eventuali problemi è necessario rivolgersi a un'impresa elettrica autorizzata.

### **Non eseguire lavori elettrici autonomamente**

Non eseguire tu i lavori elettrici e non rivolgerti a persone non autorizzate.


È pericoloso.

Potresti subire una folgorazione oppure provocare un incendio.

Le imprese elettriche autorizzate:

- sono qualificate;
- rispettano le normative di sicurezza;
- garantiscono la qualità del lavoro eseguito.

**È illegale per persone non autorizzate eseguire lavori elettrici.**





## Come trovare un'impresa elettrica autorizzata?

È possibile verificare online le licenze delle imprese elettriche.

- La licenza di un'impresa elettrica inizia con "EC".
- La licenza di un'elettricista inizia con "EW".

[Trova un'impresa elettrica](#)

Governo del Western Australia

**Ministero del Governo Locale, della Regolamentazione dell'Industria e della Sicurezza.**

**Edilizia ed energia**

Telefono: **1300 489 099**

Orario di ufficio: **8:30–16:30**

**Indirizzo fisico:**

Level 1 Mason Bird Building  
303 Sevenoaks Street (ingresso Grose Avenue)  
Cannington Western Australia 6107

Sito web: [www.wa.gov.au/building-and-energy](http://www.wa.gov.au/building-and-energy)

E-mail: [be.info@lgirs.wa.gov.au](mailto:be.info@lgirs.wa.gov.au)

Indirizzo postale: Locked Bag 100 East Perth WA 6892

**Supporto aggiuntivo:**

National Relay Service: 13 36 77

Servizio di traduzione e interpretariato (TIS): 13 14 50

Questa pubblicazione è disponibile su richiesta in altri formati.