




Department of Local Government,  
Industry Regulation and Safety



Korean | 한국어



# RCD 안전 스위치 안내서



유용한  
팁

## 유용한 팁

안전 스위치라고도 하는 누전 차단기(Residual Current Device, RCD)를 점검하면 감전사고로부터 여러분과 가족을 보호하는 데 도움이 됩니다.

직접 점검할 자신이 있고, 계량기 박스의 상태가 양호하다면 다음 단계를 따라 주세요:

1. 계량기 박스를 엽니다.
2. 각 RCD의 테스트 버튼을 누릅니다. 버튼에는 ‘T’자가 적혀 있습니다.
3. 스위치는 즉시 **OFF** 상태로 내려가야 합니다.
4. 스위치를 다시 **ON** 으로 올립니다.

이렇게 하면 안전 스위치가 초기화됩니다.

스위치가 꺼지지 않거나 다시 켜지지 않는다면, 면허를 가진 전기 시공업자에게 연락하세요.

안전 스위치는 3개월마다 점검하고, 사용 설명서에 더 자주 점검하라고 되어 있다면 그 지침을 따르세요.

## 왜 누전 차단기가 중요한가요?

누전 차단기(RCD)는 다음과 같은 사고 예방에 도움이 됩니다:

- 감전.
- 심각한 부상.
- 전기 화재.

배전반에 있는 차단기와 퓨즈는 감전으로부터 여러분과 가족을 보호하지 못합니다. 누전 차단기가 여러분을 보호할 수 있습니다.


가정이나 사업장의 안전을 위해 최소 두 개의 RCD 안전 스위치를 설치해야 합니다.

면허를 가진 전기 시공업자가 RCD를 설치해 줄 수 있습니다.

RCD가 설치되어 있지 않다면, 안전이 보장되지 않습니다.

**RCD를 설치하세요**

**RCD에  
투자하세요**





## 테스트 (T) 버튼은 어디에 있나요?

RCD에서 “**T**”자를 찾아보세요.


버튼의 모양이나 색상은 다를 수 있지만, 항상 “**T**”자가 적혀 있습니다.

**T** 버튼을 찾을 수 없다면:

- RCD 사진을 찍으세요.
- [EGPGeneralAdmin@lgirs.wa.gov.au](mailto:EGPGeneralAdmin@lgirs.wa.gov.au)로 이메일을 보내시면 '건물 및 에너지' 팀의 담당자가 도와드릴 것입니다.




3




'T'자를  
찾아보세요

T

4



5



6



## RCD 안전 스위치 규정



### 집을 매매하는 경우

집을 매매하기 전에 모든 전원 및 조명 회로에 RCD를 설치해야 합니다.

두 개 이상의 RCD가 설치되어 있지 않다면, '전기 규정'을 준수하기 위해 면허를 가진 전기 시공업자를 통해 RCD를 설치해야 합니다.



### 집을 임대하는 경우

집주인은 전기 규정에 따라 임대 주택에 RCD를 설치해야 합니다.

RCD가 설치되어 있지 않다면, 세입자는 집주인이나 중개업자에게 규정에 따라 이를 설치해 달라고 요청해야 합니다.

세입자는 또한:

- 3개월마다 RCD를 점검해야 합니다.
- 고장이 있을 경우 집주인이나 중개업자에게 알려야 합니다.

RCD가 작동하지 않으면, 즉시 교체해야 합니다.



### 몇 개의 RCD가 필요한가요?

'전기 규정'에 따라 최소 두 개 이상의 RCD가 필요합니다. 일부 주택의 경우 더 많은 RCD가 필요할 수도 있습니다.

면허를 가진 전기 시공업자가 여러분의 주택에 적합한 수량을 설치하고 관련 규정을 준수하도록 확인할 것입니다.

## 면허를 가진 전기 시공업자가 꼭 필요한가요?

네. RCD를 설치하거나 문제를 수리할 때는 반드시 면허를 가진 전기 시공업자를 이용해야 합니다.

### 직접 전기 작업을 하지 마세요


직접 전기 작업을 하거나 무면허 작업자에게 맡기지 마세요.  
이는 위험합니다.

감전되거나 화재가 발생할 수 있습니다.

면허를 가진 전기 시공업자는:

- 전문 교육을 받았으며,
- 안전 법규를 준수하고,
- 작업 품질을 보장합니다.

무면허자가 전기 작업을 하는 것은 불법입니다.



# 면허를 가진 전기 시공업자는 어떻게 찾을 수 있나요?

전기 시공업자 면허는 온라인에서 확인할 수 있습니다.

- 전기 시공업자 면허 번호는 EC로 시작합니다.
- 전기기사 면허 번호는 EW로 시작합니다.

[전기 시공업자 찾기](#)

서호주 주 정부

**지방정부, 산업 규제 및 안전부(Department of Local Government, Industry Regulation and Safety)**

**건물 및 에너지(Building and Energy)**

전화: **1300 489 099**

업무 시간: **오전 8시 30분 - 오후 4시 30분**

**주소:**

Level 1 Mason Bird Building  
303 Sevenoaks Street (Grose Avenue 입구)  
Cannington Western Australia 6107

웹사이트: [www.wa.gov.au/building-and-energy](http://www.wa.gov.au/building-and-energy)

이메일: [be.info@lgirs.wa.gov.au](mailto:be.info@lgirs.wa.gov.au)

우편 주소: Locked Bag 100 East Perth WA 6892

**추가 지원:**

전국 릴레이 서비스(National Relay Service): 13 36 77

번역 및 통역 서비스(TIS) 13 14 50

본 간행물은 요청 시 다른 형식으로도 제공됩니다.