




Department of Local Government,
Industry Regulation and Safety



Serbian | Српски



Практичан водич за **RCD** заштитне прекидаче



ПРАКТИЧАН САВЕТ

Практичан савет

Тестирање уређаја резидуалне струје (RCD), познатог и као заштитни/сигурносни прекидач, помаже да заштитите себе и своју породицу од струјног удара.

Ако сте сигурни да то можете безбедно урадити и ако је кућиште вашег струјомера у добром стању:

1. Отворите струјомер.
2. Притисните дугме за тестирање на сваком RCD-у. Означен је словом **T**.
3. Прекидач би требало одмах да се **ИСКЉУЧИ (OFF)**.
4. Вратите прекидач у положај **УКЉУЧЕНО (ON)**.

То ресетује заштитни прекидач.

Ако се прекидач не искључи или се не укључи поново, позовите лиценцираног извођача електромонтажних радова.

Проверавајте заштитни прекидач свака 3 месеца или чешће ако је тако наведено у упутству.

Зашто су RCD-и важни?

Уређаји резидуалне струје (RCD) помажу у спречавању:

- струјног удара,
- озбиљних повреда,
- електричних пожара.

Прекидачи и осигурачи на разводној табли не штите ни вас, ни вашу породицу од струјног удара. RCD вас штити од тога.


Да бисте повећали безбедност у свом дому или на радном месту, морате да инсталирате најмање два RCD заштитна прекидача.

Лиценцирани извођач електромонтажних радова може да вам инсталира RCD-е.

Ако немате RCD, нисте заштићени.

ИНСТАЛИРАЈТЕ RCD-е

ИНВЕСТИРАЈТЕ У
RCD-е





Где се налази дугме за тестирање (Т)?

Потражите слово **Т** на вашем RCD-у.

Дугме може бити различитих облика или боја, али ће увек имати на себи **Т**.

Ако не можете да пронађете **Т** дугме:

- Сликајте свој RCD.
- Пошаљите фотографију имејлом на EGPGeneralAdmin@lgirs.wa.gov.au и члан тима за изградњу и енергетику (Building and Energy team) ће вам помоћи.




3



ПОТРАЖИТЕ



4



5



6



Правила за RCD заштитне прекидаче



Ако продајете свој дом

Пре него што продате свој дом, RCD-и морају бити инсталирани за сва струјна кола и кола за осветљење.

Ако код вас нису инсталирана два или више RCD-а, мораћете да ангажујете лиценцираног извођача електромонтажних радова да их инсталира како би ваш дом био у складу са Прописима о електричној енергији (Electricity Regulations).



Ако изнајмљујете кућу

Станодавци морају да инсталирају RCD-е у изнајмљеним некретнинама, у складу са Прописима о електричној енергији.

Ако RCD-и нису инсталирани, станари треба да контактирају станодавца или агента и затраже да се прописно инсталирају.

Станари такође треба да:

- тестирају RCD-е свака 3 месеца.
- пријаве све кварове станодавцу или агенту.

Ако RCD не ради, мора одмах да се замени.



Колико RCD-а вам је потребно?

У складу са Прописима о електричној енергији, морате да имате најмање два RCD-а. У неким некретнинама може да буде потребно и више.

Лиценцирани извођач електромонтажних радова ће инсталирати одговарајући број RCD-а за вашу некретнину и проверити да ли је ваша некретнина опремљена у складу са Прописима.

Да ли ми је потребан лиценцирани извођач електромонтажних радова?

Да. Морате да ангажујете лиценцираног извођача електромонтажних радова да инсталира RCD-е или отклони било какве проблеме.

Немојте сами изводити електричне радове.

Немојте сами изводити електричне радове или ангажовати особу која није лиценцирана.

То је опасно.

Може вас ударити струја или можете изазвати пожар.

Лиценцирани извођачи електромонтажних радова:

- су обучени,
- се придржавају законских прописа о безбедности,
- гарантују за квалитет свог рада.

Незаконито је да електричне радове изводе особе које нису лиценциране.



Како ћете наћи лиценцираног извођача електромонтажних радова?

Лиценце извођача електромонтажних радова можете да проверите онлајн.

- Лиценца извођача електромонтажних радова почиње словима ЕС
- Лиценца електричара почиње словима EW

[Пронађите извођача електромонтажних радова](#)

Влада Западне Аустралије

**Министарство за локалну самоуправу, индустријске
регулативе и безбедност (Department of Local Government,
Industry Regulation and Safety)**

Изградња и енергетика (Building and Energy)

Телефон: **1300 489 099**

Радно време: **8.30 – 16.30**

Физичка адреса:

Level 1 Mason Bird Building
303 Sevenoaks Street (улаз из Grose Avenue)
Cannington Western Australia 6107

Веб-сајт: www.wa.gov.au/building-and-energy

Имејл: be.info@lgirs.wa.gov.au

Поштанска адреса: Locked Bag 100 East Perth WA 6892

Додатна помоћ:

Национална релејна служба (National Relay Service): 13 36 77

Служба за писмено и усмено превођење (Translating and Interpreting Service - TIS) 13 14 50

Ова публикација на захтев може да се добије и у другим форматима.