




Department of Local Government,  
Industry Regulation and Safety



Vietnamese | Tiếng Việt



# Tài liệu hướng dẫn hữu ích về công tắc an toàn **RCD**



**GỢI Ý  
HỮU ÍCH**

## Gợi ý hữu ích

Kiểm tra Thiết bị Chống Điện Rò rỉ hay RCD, còn gọi là công tắc an toàn, giúp bảo vệ quý vị và gia đình khỏi bị điện giật.

Nếu cảm thấy tự tin làm được và hộp đồng hồ điện vẫn trong tình trạng tốt:

1. Mở hộp đồng hồ điện.
2. Nhấn nút Kiểm tra trên mỗi thiết bị chống điện rò rỉ (RCD). Nút này đánh dấu bằng chữ cái **T**.
3. Công tắc phải **OFF (TẮT)** ngay lập tức.
4. Bật lại công tắc **ON (MỞ)**.

Thao tác này sẽ bật công tắc an toàn trở lại.

Nếu công tắc không tắt hoặc không bật lại được, hãy gọi cho nhà thầu điện có giấy phép.

Hãy kiểm tra công tắc an toàn của quý vị mỗi 3 tháng, hoặc thường xuyên hơn nếu tài liệu chỉ dẫn như vậy.

## Tại sao RCD lại quan trọng?

Thiết bị Chống Điện Rò rỉ (RCD) giúp phòng tránh:

- Điện giật.
- Chấn thương trầm trọng.
- Hỏa hoạn do chập điện.

Các cầu dao và cầu chì trong bảng điện nhà quý vị không bảo vệ quý vị và gia đình khỏi bị điện giật. Thiết bị Chống Điện Rò rỉ làm được điều đó.


Để đảm bảo an toàn cho nhà ở hoặc doanh nghiệp của mình, quý vị cần lắp đặt ít nhất hai công tắc an toàn RCD.

Nhà thầu điện có giấy phép có thể lắp đặt thiết bị chống điện rò rỉ (RCD) cho quý vị.

Nếu không có Thiết bị Chống Điện Rò rỉ (RCD), quý vị sẽ không được bảo vệ an toàn.

### LẮP ĐẶT THIẾT BỊ CHỐNG ĐIỆN RÒ RỈ

**ĐẦU TƯ VÀO  
RCD**




## Nút Kiểm tra (T) ở đâu?

Hãy tìm chữ cái **T** trên thiết bị chống điện rò rỉ (RCD) của quý vị.


Nút này có thể có hình dạng hoặc màu sắc khác nhau nhưng luôn có chữ cái **T** trên đó.

Nếu không tìm thấy nút **T** :

- Hãy chụp ảnh thiết bị chống điện rò rỉ (RCD) của mình.
- Gửi email đến [EGPGeneralAdmin@lgirs.wa.gov.au](mailto:EGPGeneralAdmin@lgirs.wa.gov.au) và một nhân viên đội ngũ Xây dựng và Năng lượng sẽ giúp quý vị.





3




ĐỂ Ý TÌM

T


4



5



6



## Các quy tắc đối với công tắc an toàn RCD



### Nếu quý vị bán nhà

Trước khi bán nhà, cần phải lắp đặt thiết bị chống điện rò rỉ (RCD) cho tất cả các mạch điện và mạch đèn chiếu sáng.

Nếu chưa lắp đặt ít nhất hai thiết bị chống điện rò rỉ (RCD), quý vị cần thuê nhà thầu điện có giấy phép để lắp đặt chúng nhằm đáp ứng các Quy định Điện lực.



### Nếu quý vị thuê nhà

Theo Quy định Điện lực, chủ nhà phải lắp đặt thiết bị chống điện rò rỉ (RCD) trong các bất động sản cho thuê.

Nếu chưa lắp đặt thiết bị chống điện rò rỉ (RCD), người thuê nhà nên liên lạc với chủ nhà hoặc đại diện địa ốc và yêu cầu lắp đặt theo quy định.

Người thuê nhà cũng nên:

- Kiểm tra các thiết bị chống điện rò rỉ (RCD) mỗi 3 tháng.
- Hãy báo ngay cho chủ nhà hoặc đại diện địa ốc nếu có bất kỳ sự cố nào.

Nếu thiết bị chống điện rò rỉ (RCD) không hoạt động, cần phải thay ngay lập tức.



### Quý vị cần bao nhiêu thiết bị chống điện rò rỉ (RCD)?

Theo Quy định Điện lực, cần phải có ít nhất hai thiết bị chống điện rò rỉ (RCD). Một số bất động sản có thể cần nhiều hơn.

Nhà thầu điện có giấy phép sẽ lắp đặt đúng số lượng cho nhà quý vị và đảm bảo nhà quý vị đáp ứng các quy định.

# Tôi có cần thuê nhà thầu điện có giấy phép không?

**Có.** Quý vị phải sử dụng nhà thầu điện có giấy phép để họ lắp đặt RCD hoặc khắc phục mọi vấn đề.

## Đừng tự thực hiện các công việc liên quan đến điện

Không nên tự thực hiện các công việc liên quan đến điện hoặc sử dụng người không có giấy phép.


Điều này nguy hiểm.

Quý vị có thể bị điện giật hoặc gây ra hỏa hoạn.

Các nhà thầu điện có giấy phép:

- đã qua đào tạo,
- tuân thủ luật an toàn,
- đảm bảo chất lượng công việc của họ.

**Người không có giấy phép hành nghề điện không được phép thực hiện các công việc liên quan đến điện.**



# Làm thế nào để tìm nhà thầu điện có giấy phép?

Quý vị có thể kiểm tra giấy phép các nhà thầu điện trực tuyến.

- Giấy phép nhà thầu điện bắt đầu bằng EC
- Giấy phép thợ điện bắt đầu bằng chữ EW

[Tìm nhà thầu điện](#)

Chính phủ Tây Úc

**Bộ Chính quyền Địa phương, Giám sát Công nghiệp và An toàn**

**Cơ quan Xây dựng và Năng lượng**

Điện thoại: **1300 489 099**

Giờ làm việc: **8.30 sáng – 4.30 chiều**

**Địa chỉ thực tế:**

Tầng 1 - Tòa nhà Mason Bird  
303 Sevenoaks Street (lối vào từ Grose Avenue)  
Cannington Western Australia 6107

Trang mạng: [www.wa.gov.au/building-and-energy](http://www.wa.gov.au/building-and-energy)

Email: [be.info@lgirs.wa.gov.au](mailto:be.info@lgirs.wa.gov.au)

Địa chỉ bưu chính: Locked Bag 100 East Perth WA 6892

**Hỗ trợ bổ sung:**

Dịch vụ Tiếp âm Toàn quốc: 13 36 77

Dịch vụ Thông Phiên dịch (TIS) 13 14 50

Có ấn phẩm này theo các định dạng khác khi có yêu cầu.