

# مدرک واکسیناسیون COVID-19 تان را بگیرید



## لازم است که اقداماتی را انجام دهید تا مدرک واکسیناسیون COVID-19 تان را بگیرید.

مدرک واکسیناسیون COVID-19 را می‌توان در دستگاه تلفن همراه تان یا بصورت چاپی نشان داد. تصاویر زیر نشان می‌دهد که انواع مدارک چه شکلی هستند. لطفاً توجه داشته باشید که بعضی از گزینه‌ها به کارت شناسایی هم نیاز دارند. برای گرفتن مدرک واکسیناسیون تان به [wa.gov.au](http://wa.gov.au) مراجعه کنید.

### کارت شناسایی لازم است

### بدون نیاز به کارت شناسایی

برنامه (اپ) ServiceWA Express Plus Medicare

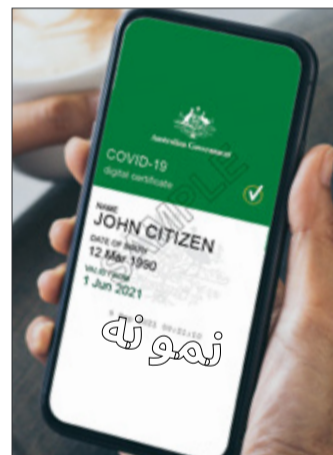




معافیت پزشکی (چاپی و دیجیتالی)

بیانیه تاریخچه ایمن سازی

نسخه چاپ شده از گواهی

گواهی دیجیتالی COVID-19



### برنامه (اپ) ServiceWA

اگر می‌خواهید قادر باشید مدرکی مبنی بر واکسیناسیون COVID-19 نشان دهید و با SafeWA اعلام حضور (چک این) کنید. این همه در برنامه (اپ) تلفن همراه ServiceWA بطور یکجا وجود دارد. اگر با فناوری خیلی آشنا نیستید، ایده خوبی است که یک فنجان چای یا قهوه آماده کنید و از کسی که می‌شناسید بخواهید در مورد مراحل راه‌اندازی برنامه ServiceWA به شما کمک کند. اسکن کردن کد QR زیر نیز به پاسخ دادن به بعضی از سوالات رایج کمک خواهد کرد. راه اندازی ServiceWA مدتی طول خواهد کشید. این برنامه به شما امکان می‌دهد مدرک واکسیناسیون، و اعلام حضور SafeWA را نشان دهید و سفر تان به استرالیای غربی را ثبت کنید - همه در یک مکان. هنگامی که ترتیب انجام این کار را دادید، همراه با گذار ایمن ما، آن همه چیز را آسان‌تر و سریع‌تر خواهد کرد.

### ویدئوهایی برای کمک به استفاده از ServiceWA

برای تماشای ویدیوها در مورد نحوه استفاده از ServiceWA، کد QR زیر را اسکن کنید. شما همچنین می‌توانید به شماره 92 33 13 زنگ بزنید (برای مترجم شفاهی \* را فشار دهید)

