



Dapatkan bukti vaksinasi COVID-19 Anda

Indonesian | Bahasa Indonesia


Ada beberapa hal yang perlu Anda lakukan untuk mendapatkan bukti vaksinasi COVID-19 Anda.

Bukti vaksinasi COVID-19 dapat ditampilkan pada perangkat seluler Anda atau dalam format cetak.

Gambar di bawah ini menunjukkan seperti apa jenis-jenis bukti itu. Harap dicatat, beberapa opsi memerlukan bukti identitas juga. Untuk mendapatkan bukti vaksinasi Anda, kunjungi wa.gov.au

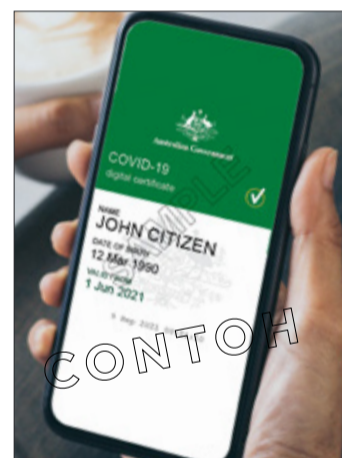
Tidak perlu bukti identitas

 Aplikasi ServiceWA atau Express Plus Medicare




Perlu bukti identitas

Sertifikat digital COVID-19




Salinan sertifikat yang dicetak



Riwayat imunisasi



Pengecualian medis (cetak & digital)



Video untuk membantu menggunakan ServiceWA

Pindai kode QR di bawah ini untuk menonton video tentang cara menggunakan ServiceWA.

Anda juga dapat menghubungi 13 33 92 (Tekan * untuk juru bahasa)



Aplikasi ServiceWA

Jika Anda ingin dapat menunjukkan bukti vaksinasi COVID-19 dan melakukan check in dengan SafeWA, semuanya dapat dilakukan dengan aplikasi seluler ServiceWA.

Jika Anda tidak terlalu paham teknologi, sebaiknya siapkan secangkir teh atau kopi, lalu mintalah seseorang yang Anda kenal untuk membantu mengerjakan langkah-langkah pengaturan aplikasi ServiceWA.

Memindai kode QR di bawah ini juga akan membantu menjawab beberapa pertanyaan umum.

Pengaturan (set up) ServiceWA akan memakan sedikit waktu. Aplikasi ini memungkinkan Anda untuk menunjukkan bukti vaksinasi, melakukan check-in SafeWA, dan mendaftarkan perjalanan Anda ke WA – semuanya di satu tempat. Setelah Anda mengatur aplikasi ini, semuanya akan menjadi lebih mudah dan lebih cepat sembari kita bertransisi dengan aman.



WA.gov.au