



Ottieni la prova della tua vaccinazione contro il COVID-19


Italian | Italiano

Ci sono alcune cose da fare per ottenere la prova della vaccinazione contro il COVID-19.

La prova della vaccinazione contro il COVID-19 può essere mostrata sul tuo dispositivo mobile o in formato cartaceo.


Le immagini qui sotto mostrano le varie tipologie della prova della vaccinazione. Si prega di notare che alcune delle opzioni richiedono anche un documento d'identità. Per ottenere la prova della tua vaccinazione, visita wa.gov.au

Documento d'identità non richiesto




Documento d'identità richiesto

Certificato digitale per il COVID-19



Copia stampata del certificato



Certificato storico delle vaccinazioni



Esenzione medica (stampata e in formato digitale)



Video di supporto per l'utilizzo di ServiceWA

Scansiona il codice QR qui sotto per vedere i video su come utilizzare ServiceWA.

Puoi anche chiamare il numero 13 33 92 (Premi * per l'interprete)



App ServiceWA

Se vuoi mostrare la prova della vaccinazione contro il COVID-19 e fare il check-in con SafeWA, l'applicazione mobile di ServiceWA offre un'unica piattaforma.

Se non ti intendi di tecnologia, ti consigliamo di preparare una tazza di tè o di caffè e di chiedere a qualcuno che conosci di aiutarti con i passaggi per impostare la app di ServiceWA.

La scansione del codice QR qui sotto aiuterà anche a rispondere ad alcune domande comuni.

L'impostazione di ServiceWA richiede un po' di tempo. La app ti permette di mostrare la prova della tua vaccinazione, di fare il check-in con SafeWA e di registrare il tuo viaggio in WA - tutto in un'unica soluzione. Una volta che hai impostato la app, tutto sarà più facile e veloce durante questo periodo di transizione.



WA.gov.au